

SISTEMA DICTAR

OBTENER CONTRASEÑA PARA INGRESO AL SISTEMA

Ingresar al link

<http://csfamilia.sistemadictar.com.ar/>

Se verá la siguiente pantalla:

Nombre de usuario

Contraseña

Recordarme

Iniciar sesión

Ayuda! He olvidado mi contraseña?
Quiero ingresar por primera vez

Colegio Sagrada Familia - Zarate - Buenos Aires - Argentina
2012 - © Todos los derechos reservados. www.sistemadictar.com.ar

Para obtener la contraseña de acceso, dentro de esta pantalla seleccionar:

Ayuda! He olvidado mi contraseña?

Quiero ingresar por primera vez

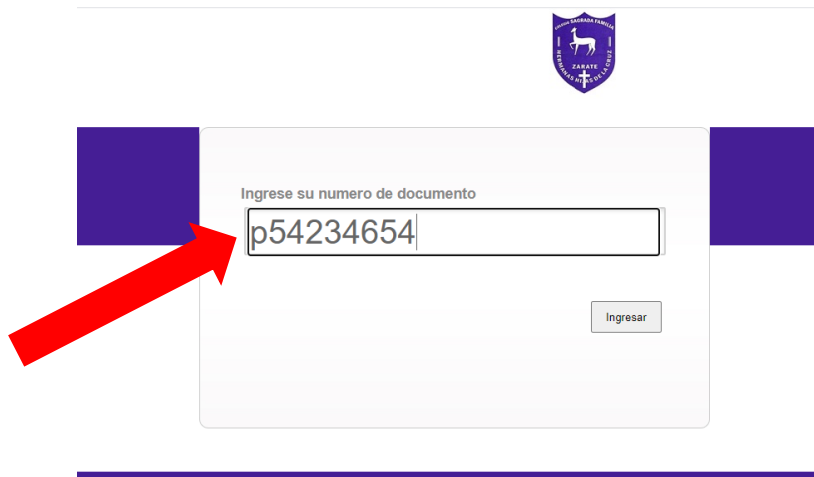
Se presentará la siguiente pantalla:

Ingrese su numero de documento

Ingresar

Colocar la letra “p” seguido del número de documento de su hijo.

Ejemplo: p54234654



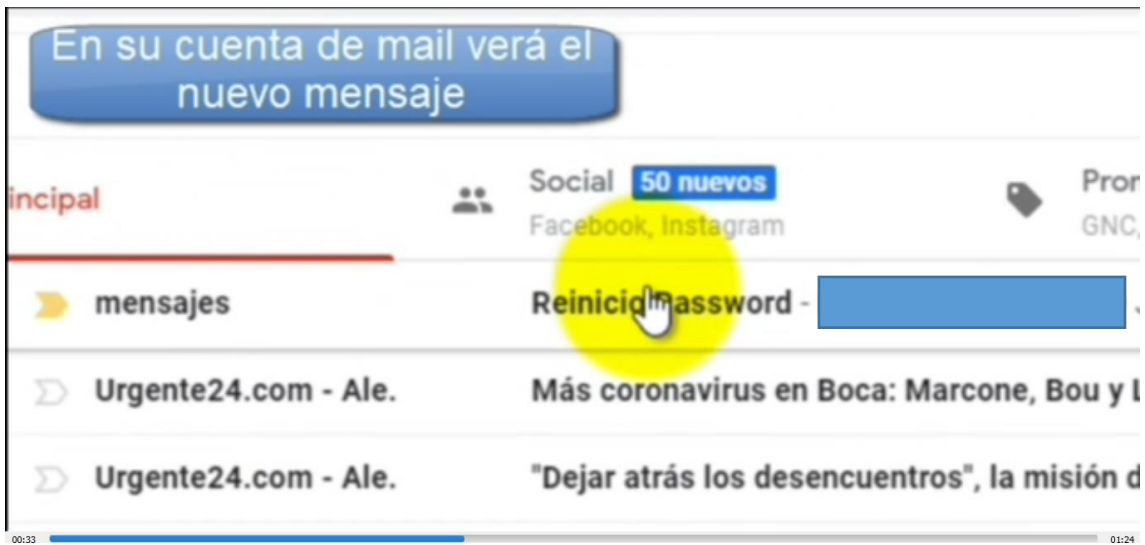
The screenshot shows a login interface with a purple header and footer. At the top center is a logo featuring a white bull on a purple shield with the text 'SACRAMENTO TABATE' and '1992'. Below the logo is a white form box. Inside the form, the text 'Ingrese su numero de documento' is positioned above a text input field containing 'p54234654'. A red arrow points to the 'p' character in the input field. To the right of the input field is a button labeled 'Ingresar'.

Presionar **Ingresar** y mostrará la siguiente leyenda



The screenshot shows the same login interface as above. Below the 'Ingresar' button, a yellow banner contains the text 'Enlace de restablecimiento de contraseña ha sido enviado a su correo electrónico'. A red arrow points to this banner. Below the banner are two links: 'Ayuda! He olvidado mi contraseña?' and 'Quiero ingresar por primera vez'. The 'Iniciar sesión' button is also visible.

El sistema enviará a su correo personal (declarado en el colegio) un mensaje con un enlace (link) que deberá **presionar** y será redireccionado a la página de ingreso nuevamente.



Allí deberá colocar una **Contraseña** de su elección.

The image shows a password reset form. At the top, a blue callout box says "Elija una contraseña". A red arrow points from this box to the "Nueva contraseña" input field. The form also includes a "Confirmar contraseña" field and a "Reiniciar" button. The user ID "USUARIO: p55755784" is displayed at the top of the form. A yellow circle highlights the mouse cursor in the "Nueva contraseña" field.

Y repetir la **Contraseña** de su elección.



A screenshot of a web form for password confirmation. At the top center is a purple shield logo with a white animal and a cross. Below the logo, the text '755784' is visible. The form contains two input fields: the first is labeled 'eña' and contains several dots; the second is labeled 'Confirmar contraseña' and is empty. A blue callout box with rounded corners and a white border contains the text 'Repita la contraseña elegida' in white. A red arrow points from this box to the 'Confirmar contraseña' field. A yellow circle highlights a mouse cursor hovering over the right side of the form. At the bottom right, there is a button labeled 'Reiniciar'.

Seguido deberá presionar **Reiniciar**



A screenshot of a web form for password confirmation. At the top center is a purple shield logo with a white animal and a cross. Below the logo, the text 'USUARIO: p55755784' is visible. The form contains two input fields: the first is labeled 'Nueva contraseña' and contains several dots; the second is labeled 'Confirmar contraseña' and contains several dots. A yellow circle highlights a mouse cursor hovering over the right side of the form. A large red arrow points from the right side of the form towards a button labeled 'Reiniciar' at the bottom right.

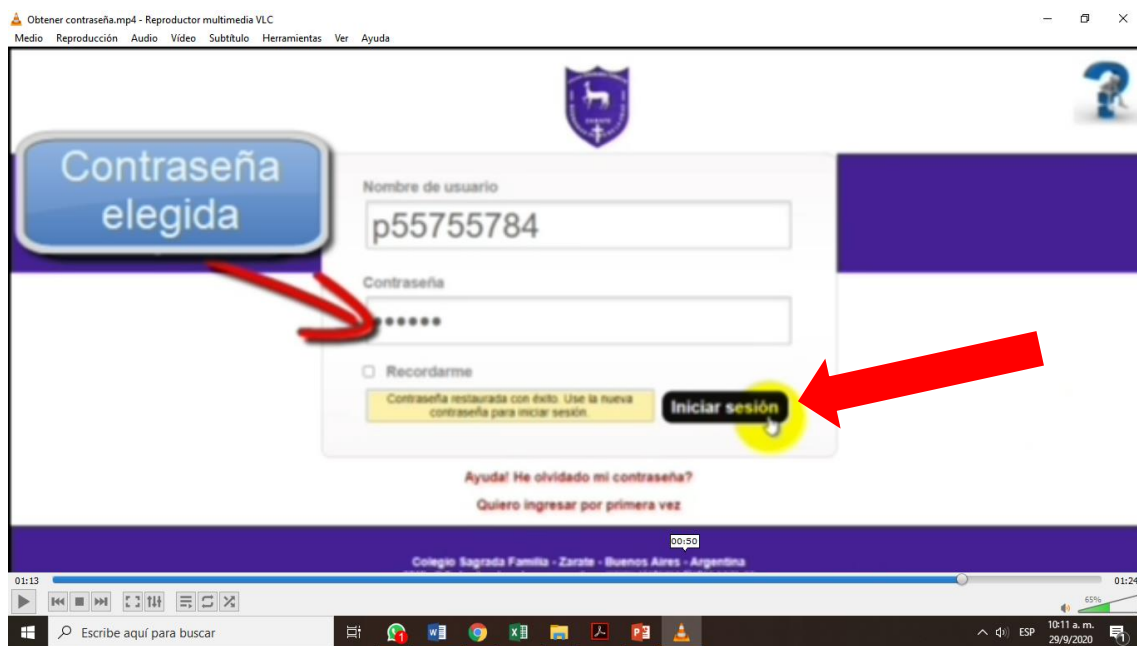
El sistema lo enviará a la página de inicio.

Allí deberá colocarse el nombre de Usuario, que es la letra **p+DNI del hijo**.

Ejemplo: p54234654



Luego colocar la **Contraseña** elegida y presionar **Iniciar sesión**.



Finalmente ingresará al sistema visualizando todas las opciones disponibles.

